

PRODUCT SPECIFICATIES:	
MATERIAAL: SILICONEN	
FUNCTIES: 8 TRILSNELHEDEN EN FUNCTIES	
BATTERIJ: LITHIUM 801350 300MAH	SPANNING: 3.7 V
GEbruIKSTIJD: 60 - 120 MINUTEN	GELUIDSNIVEAU: ≤55DB



OPLAADINSTRUCTIES: Het wordt aanbevolen om dit speelgoed voor het eerste gebruik op te laden. Om op te laden sluit je de USB stekker aan het ene uiteinde aan op een voedingsbron en het DC-uiteinde aan op de oplaadpinnen aan de achterkant van het speelgoed, boven de ringhandgreep. Het LED lampje knippert terwijl het apparaat wordt opgeladen en blijft branden als het volledig is opgeladen. Het eerste opladen duurt ongeveer 1 uur; daaropvolgende oplaadbeurten zijn in ongeveer 90 minuten voltooid. Opladen duurt 2 uur op het laagste trillingsniveau en 1 uur op het hoogste niveau. Dit speelgoed werkt op een geluidsniveau van 55 dB met een lithiumbatterij van 300 mAh bij 3.7 V.

GEbruIKSAANWIJZING

1. Het 1-knops bedieningspaneel bevindt zich aan de voorkant van het speelgoed, boven de ringgreep.
2. Houd de knop 2 seconden ingedrukt om het speelgoed in te schakelen. De knop licht op en de motor begint op de laagste frequentie te trillen.
3. Druk nogmaals sneller op de knop om door 3 snelheden en 5 trillingspatronen te bladeren.
4. Om het speelgoed uit te schakelen, drukt u 3 seconden op de knop. Het licht gaat uit en de motor stopt.

VERZORGINGSINSTRUCTIES VOOR VIBRATOREN

1. Compatibel met Evolved - smeermiddelen en andere glymiddelen op waterbasis. Zorg ervoor dat er geen smeermiddelen in het batterijcompartiment terecht komen, aangezien dit wel zou kunnen reageren met de batterijen.
2. Er kan continu en constant gebruik van de motor van de vibrator ontstaan extreme hitte. Als je vibrator te warm aanvoelt, schakel hem dan uit en laat het afkoelen voordat u het verder gebruikt.
3. Maak je vibrator na elk gebruik schoon met Evolved - Clean: Schuimende Toy Cleaner en een warm water spoelen. Droog grondig voordat u het opbergt.
4. Bewaar je vibrator apart op een koele, droge plaats van ander speelgoed, soms als speelgoedmateriaal chemisch met elkaar reageren.



DUTCH

PRODUKTSPEZIFIKATIONEN:	
MATERIAL: SILIKON	
FUNKTIONEN: 8 VIBRATIONSGESCHWINDIGKEITEN UND FUNKTIONEN	
BATTERIE: LITHIUM 801350 300 MAH	SPANNUNG: 3.7 V
BENUTZERZEIT: 60 - 120 MINUTEN	SOUND LEVEL: ≤55DB



LADLEANLEITUNG: Es wird empfohlen, dieses Spielzeug vor dem ersten Gebrauch aufzuladen. Zum Aufladen schließen Sie den USB-Stecker an einem Ende an eine Stromquelle und das Gleichstromende an die Ladestifte auf der Rückseite des Spielzeugs über den Ringgriff an. Das LED-Licht blinkt, während das Gerät aufgeladen wird, und leuchtet konstant, wenn es vollständig aufgeladen ist. Der erste Ladevorgang dauert etwa eine Stunde. Nachfolgende Ladevorgänge sind in etwa 90 Minuten abgeschlossen. Der Ladevorgang dauert 2 Stunden auf der niedrigsten Vibrationsstufe und 1 Stunde auf der höchsten Stufe. Dieses Spielzeug arbeitet mit einem Schallpegel von 55 dB mit einer 300-mAh-Lithium-Batterie bei 3.7 V.

GEbruICHSAANWEISUNG

1. Das 1-Tasten-Bedienfeld befindet sich an der Vorderseite des Spielzeugs über dem Ringgriff.
2. Drücken Sie die Taste 2 Sekunden lang, um das Spielzeug einzuschalten. Die Taste leuchtet auf und der Motor beginnt mit der niedrigsten Frequenz zu vibrieren.
3. Drücken Sie die Taste noch einmal schneller, um zwischen 3 Geschwindigkeiten und 5 Vibrationsmustern zu wechseln.
4. Um das Spielzeug auszuschalten, drücken Sie die Taste 3 Sekunden lang. Das Licht erlischt und der Motor stoppt.

PFLEGEANLEITUNG FÜR VIBRATOREN

1. Kompatibel mit Evolved-Lubricants sowie anderen glymitteln auf Wasserbasis. Achten Sie darauf, dass keine schmiermittel in das Batteriefach gelangen, da diese sonst zündungen könnten mit den Batterien reagieren.
2. Bei ständiger Nutzung des Motors des Vibrators kann es zu Störungen kommen übermäßige Hitze. Wenn sich Ihr Vibrator zu heiß anfühlt, wechseln Sie ihn ausschalten und abkühlen lassen, bevor Sie es weiter verwenden.
3. Reinigen Sie Ihren Vibrator nach jedem Gebrauch mit Evolved - Clean: Foaming Toy Cleaner und a mit warmem Wasser abspülen. Vor der Lagerung gründlich trocknen.
4. Bewahren Sie Ihren Vibrator separat an einem kühlen, trockenen Ort auf von anderen Spielzeugen, manchmal als Spielzeugmaterialien chemisch miteinander reagieren.



GERMAN

ХАРАКТЕРИСТИКИ ПРОДУКТА:	
МАТЕРИАЛ: СИЛИКОН	
ФУНКЦИИ: 8 СКОРОСТЕЙ И ФУНКЦИЙ ВИБРАЦИИ.	
БАТАРЕЯ: ЛИТИЕВАЯ 801350 300 МАЧ	НАПРЯЖЕНИЕ: 3,7 В
ВРЕМЯ ПОЛЬЗОВАТЕЛЯ: 60-120 МИНУТ	УРОВЕНЬ ЗВУКА: ≤55 ДБ



ИНСТРУКЦИЯ ПО ЗАРЯДКЕ: Перед первым использованием рекомендуется зарядить игрушку. Для зарядки подключите вилку USB к источнику питания на одном конце, а конец постоянного тока — к контактам для зарядки на задней стороне игрушки, над кольцевой ручкой. Светодиодный индикатор будет мигать, пока устройство заряжается, и горит постоянно, когда устройство полностью заряжено. Первоначальная зарядка завершается примерно за 1 час; последующие зарядки завершаются примерно через 90 минут. Заряда хватает на 2 часа при минимальном уровне вибрации и 1 час при максимальном уровне. Эта игрушка работает с уровнем звука 55 дБ от литиевой батареи емкостью 300 мАч и напряжением 3.7 В.

ИНСТРУКЦИИ ПО ИСПОЛЬЗОВАНИЮ

1. 1-кнопочная панель управления расположена в передней части игрушки, над кольцевой ручкой.
2. Нажмите кнопку и удерживайте ее в течение 2 секунд, чтобы включить игрушку. Кнопка загорится, и двигатель начнет вибрировать на самой низкой частоте.
3. Нажмите кнопку еще раз, быстрее, чтобы переключаться между 3 скоростями и 5 режимами вибрации.
4. Чтобы выключить игрушку, нажмите кнопку и удерживайте ее 3 секунды. Свет погаснет и двигатель зальхнет.

ИНСТРУКЦИЯ ПО УХОДУ ЗА ВИБРАТОРОМ

1. Совместимо со смазками Evolved, а также с другими смазками на водной основе. Следите за тем, чтобы смазочные материалы не попадали в батарейный отсек, так как они могут реагировать с батарейками.
2. Постоянное использование двигателя вибратора может привести к чрезмерный нагрев. Если ваш вибратор слишком горячий, переключите его, выключите его и дайте ему остыть, прежде чем продолжить использование.
3. Очищайте вибратор после каждого использования с помощью Evolved - Clean: пенящееся средство для чистки игрушек и ополаскивание теплой водой. Тщательно высушите перед хранением.
4. Храните вибратор в сухом прохладном месте отдельно от из других игрушек, иногда из игрушечных материалов химически реагируют друг с другом.



RUSSIAN

PRODUCT SPECIFICATIONS:	
MATERIAL: SILICONE	
FUNCTIONS: 8 VIBRATING SPEEDS & FUNCTIONS	
BATTERY: LITHIUM 801350 300MAH	VOLTAGE: 3.7 V
USER TIME: 60 - 120 MINUTES	SOUND LEVEL: ≤55DB



CHARGING INSTRUCTIONS: It is recommended to charge this toy before first use. To charge, connect the USB plug into a power source at one end and the DC end onto the charging pins at the back of the toy, above the ring handle. The LED light will flash while the device is charging and remain solid when fully charged. Initial charge completes in about 1 hour; subsequent charges complete in about 90 minutes. Charge lasts for 2 hours at the lowest vibration level, and 1 hour at the highest level. This toy operates at a sound level of 55db with a 300mAh lithium battery at 3.7V.

INSTRUCTIONS FOR USE

1. The 1-button control panel is located at the front of the toy, above the ring handle.
2. Press the button for 2 seconds to turn toy on. The button will light up and the motor will begin vibrating at its lowest frequency.
3. Press the button again more quickly to cycle through 3 speeds and 5 patterns of vibration.
4. To turn the toy off, press the button for 3 seconds. The light will turn off and the motor will cease.


VIBRATOR CARE INSTRUCTIONS

1. Compatible with Evolved - lubricants as well as other water-based lubricants. Make sure lubricants do not enter the battery compartment, as they may react with the batteries.
2. Continuous constant use of the vibrator's motor may create excessive heat. If your vibrator feels too hot, switch it off and allow it to cool before continuing use.
3. Clean your vibrator after every use with Evolved - Clean: Foaming Toy Cleaner and a warm water rinse. Dry thoroughly before storage.
4. Store your vibrator in a cool, dry place separated from other toys, as toy materials sometimes react chemically with each other.



ENGLISH

ESPECIFICACIONES DEL PRODUCTO:	
MATERIAL: SILICONA	
FUNCIONES: 8 VELOCIDADES Y FUNCIONES DE VIBRACIÓN	
BATERÍA: LITIO 801350 300MAH	VOLTAJE: 3.7 V
TIEMPO DE USUARIO: 60 - 120 MINUTOS	NIVEL DE SONIDO: ≤55DB



INSTRUCCIONES DE CARGA: Se recomienda cargar este juguete antes del primer uso. Para cargar, conecte el enchufe USB a una fuente de alimentación en un extremo y el extremo de CC a las clavijas de carga en la parte posterior del juguete, encima del mango del anillo. La luz LED parpadeará mientras el dispositivo se está cargando y permanecerá fija cuando esté completamente cargado. La carga inicial se completa en aproximadamente 1 hora; Las cargas posteriores se completan en aproximadamente 90 minutos. La carga dura 2 horas en el nivel de vibración más bajo y 1 hora en el nivel más alto. Este juguete funciona a un nivel de sonido de 55 dB con una batería de litio de 300 mAh a 3.7 V.

INSTRUCCIONES DE USO

1. El panel de control de 1 botón está ubicado en la parte delantera del juguete, encima del mango anular.
2. Presione el botón durante 2 segundos para encender el juguete. El botón se iluminará y el motor comenzará a vibrar a su frecuencia más baja.
3. Presione el botón nuevamente más rápidamente para recorrer 3 velocidades y 5 patrones de vibración.
4. Para apagar el juguete, presione el botón durante 3 segundos. La luz se apagará y el motor se detendrá.


INSTRUCCIONES PARA EL CUIDADO DEL VIBRADOR

1. Compatible con lubricantes Evolved y otros lubricantes a base de agua. Asegúrese de que no entren lubricantes en el compartimento de la batería, ya que pueden reaccionar con las baterías.
2. El uso continuo y constante del motor del vibrador puede crear calor excesivo. Si tu vibrador se siente demasiado caliente, cámbialo apáguelo y déjelo enfriar antes de continuar usándolo.
3. Limpia tu vibrador después de cada uso con Evolved - Clean: Limpiador de juguetes en espuma y un enjuague con agua tibia. Seque bien antes de guardarlo.
4. Guarde su vibrador en un lugar fresco y seco, separado de otros juguetes, como materiales de juguete a veces reaccionan químicamente entre sí.



SPANISH

ESPECIFICAÇÕES DO PRODUTO:	
MATERIAL: SILÍCIO	
FUNÇÕES: 8 VELOCIDADES E FUNÇÕES DE VIBRAÇÃO	
BATERIA: LÍTIU 801350 300MAH	TENSÃO: 3.7 V
TEMPO DO USUÁRIO: 60 - 120 MINUTOS	NÍVEL DE SOM: ≤55DB



INSTRUÇÕES DE CARREGAMENTO: Recomenda-se carregar este brinquedo antes da primeira utilização. Para carregar, conecte o plugue USB a uma fonte de alimentação em uma extremidade e a extremidade DC nos pinos de carregamento na parte traseira do brinquedo, acima da alça do anel. A luz LED piscará enquanto o dispositivo estiver carregando e permanecerá sólida quando estiver totalmente carregado. A carga inicial é concluída em cerca de 1 hora; as cobranças subsequentes são concluídas em cerca de 90 minutos. A carga dura 2 horas no nível de vibração mais baixo e 1 hora no nível mais alto. Este brinquedo opera a um nível sonoro de 55db com uma bateria de lítio de 300mAh a 3.7V.

INSTRUÇÕES DE USO

1. O painel de controle de 1 botão está localizado na parte frontal do brinquedo, acima da alça do anel.
2. Pressione o botão por 2 segundos para ligar o brinquedo. O botão acenderá e o motor começará a vibrar na frequência mais baixa.
3. Pressione o botão novamente mais rapidamente para percorrer 3 velocidades e 5 padrões de vibração.
4. Para desligar o brinquedo, pressione o botão por 3 segundos. A luz apagará e o motor irá parar.


INSTRUÇÕES DE CUIDADOS COM O VIBRADOR

1. Compatível com lubrificantes Evolved, bem como outros lubrificantes à base de água. Certifique-se de que os lubrificantes não entrem no compartimento da bateria, pois podem reagir com as baterias.
2. O uso constante e contínuo do motor do vibrador pode criar calor excessivo. Se o seu vibrador estiver muito quente, troque-o desligue e deixe esfriar antes de continuar a usar.
3. Limpe seu vibrador após cada uso com Evolved - Clean: Limpador de espuma para brinquedos e um enxágue com água morna. Seque bem antes de armazenar.
4. Guarde seu vibrador em local fresco e seco, separado de outros brinquedos, pois às vezes os materiais dos brinquedos reagem químicamente entre si.



PORTUGUESE

SPECIFICHE DEL PRODOTTO:	
MATERIALE: SILICONE	
FUNZIONI: 8 VELOCITÀ E FUNZIONI DI VIBRAZIONE	
BATTERIA: LITIO 801350 300MAH	VOLTAGGIO: 3.7 V
TEMPO UTENTE: 60 - 120 MINUTI	LIVELLO AUDIO: ≤55DB



ISTRUZIONI PER LA RICARICA: Si consiglia di caricare questo giocattolo prima del primo utilizzo. Per caricare, collega la spina USB a una fonte di alimentazione a un'estremità e l'estremità CC ai pin di ricarica sul retro del giocattolo, sopra la maniglia ad anello. La luce LED lampeggerà durante la ricarica del dispositivo e rimarrà fissa quando sarà completamente carica. La carica iniziale viene completata in circa 1 ora; le cariche successive vengono completate in circa 90 minuti. La carica dura 2 ore al livello di vibrazione più basso e 1 ora al livello più alto. Questo giocattolo funziona a un livello sonoro di 55 dB con una batteria al litio da 300 mAh a 3.7 V.

ISTRUZIONI PER L'USO

1. Il pannello di controllo a 1 pulsante si trova nella parte anteriore del giocattolo, sopra la maniglia ad anello.
2. Premere il pulsante per 2 secondi per accendere il giocattolo. Il pulsante si accenderà e il motore inizierà a vibrare alla frequenza più bassa.
3. Premere nuovamente il pulsante più rapidamente per scorrere 3 velocità e 5 modelli di vibrazione.
4. Per spegnere il giocattolo, premere il pulsante per 3 secondi. La luce si spegnerà e il motore si fermerà.

ISTRUZIONI PER LA CURA DEL VIBRATORE

1. Compatibile con lubrificanti Evolved e altri lubrificanti a base d'acqua. Assicurarsi che i lubrificanti non penetrino nel vano batteria perché potrebbero farlo reagire con le batterie.
2. L'uso continuo e costante del motore del vibratore può creare calore eccessivo. Se il tuo vibratore sembra troppo caldo, cambialo spegnerlo e lasciarlo raffreddare prima di continuare a utilizzarlo.
3. Pulisci il tuo vibratore dopo ogni utilizzo con Evolved - Clean: detergente schiumogeno per giocattoli e a risciacquo con acqua tiepida. Asciugare accuratamente prima di riporlo.
4. Conserva il tuo vibratore separato in un luogo fresco e asciutto da altri giocattoli, a volte come materiali per giocattoli reagiscono chimicamente tra loro.



ITALIAN

SPÉCIFICATIONS DU PRODUIT:	
MATÉRIEL: SILICONE	
FONCTIONS : 8 VITESSES ET FONCTIONS VIBRANTES	
BATTERIE: LITHIUM 801350 300MAH	VOLTAGE: 3.7 V
TEMPS D'UTILISATION: 60 À 120 MINUTES	NIVEAU SONORE: ≤55DB



INSTRUCTIONS DE CHARGE: Il est recommandé de charger ce jouet avant la première utilisation. Pour charger, connectez la prise USB à une source d'alimentation à une extrémité et l'extrémité CC aux broches de chargement à l'arrière du jouet, au-dessus de la poignée en anneau. Le voyant LED clignote pendant que l'appareil est en charge et reste fixe une fois complètement chargé. La charge initiale se termine en 1 heure environ ; les charges ultérieures se terminent en 90 minutes environ. La charge dure 2 heures au niveau de vibration le plus bas et 1 heure au niveau le plus élevé. Ce jouet fonctionne à un niveau sonore de 55 dB avec une batterie au lithium de 300 mAh à 3.7 V.

MODE D'EMPLOI

1. Le panneau de commande à 1 bouton est situé à l'avant du jouet, au-dessus de la poignée en anneau.
2. Appuyez sur le bouton pendant 2 secondes pour allumer le jouet. Le bouton s'allumera et le moteur commencera à vibrer à sa fréquence la plus basse.
3. Appuyez à nouveau sur le bouton plus rapidement pour parcourir 3 vitesses et 5 modes de vibration.
4. Pour éteindre le jouet, appuyez sur le bouton pendant 3 secondes. La lumière s'éteindra et le moteur s'arrêtera.

INSTRUCTIONS D'ENTRETIEN DU VIBRATEUR

1. Compatible avec les lubrifiants Evolved ainsi qu'avec d'autres lubrifiants à base d'eau. Assurez-vous que les lubrifiants ne pénètrent pas dans le compartiment à piles, car ils pourraient réagir avec les piles.
2. L'utilisation constante et continue du moteur du vibrateur peut créer chaleur excessive. Si votre vibromasseur est trop chaud, changez-le éteignez-le et laissez-le refroidir avant de continuer à l'utiliser.
3. Nettoyez votre vibromasseur après chaque utilisation avec Evolved - Clean : Nettoyant moussant pour jouets et à rincer à l'eau tiède. Sécher soigneusement avant le stockage.
4. Rangez votre vibrateur dans un endroit frais et sec, séparé d'autres jouets, comme des matériaux de jouets parfois réagissent chimiquement les uns avec les autres.



FRENCH