








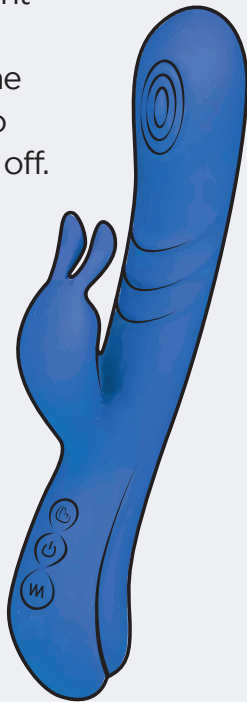


FUNCTIONS

Press and hold the  button for 2 seconds to power on and off. The power button will light up once the product is on.

Click the  icon button to cycle through the 5 come hither g-spot vibration modes. The  button light will blink every time you change the mode. Hold the  button for 2 seconds to turn the come hither g-spot vibration modes off.

Click the  button to cycle through the 10 clitoral vibration modes. The  button light will blink every time you change the mode. Hold the  button for 2 seconds to turn the clitoral vibrations off.




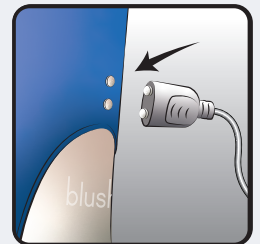
CARE AND CLEANING

We use only the finest silicone. Clean with soap and water before and after every use. Pat dry with a soft, clean cloth. Silicone is nonporous and is easy to clean. We recommend using water based or hybrid lubricants with this product. This product is IPX6 splashproof. Do not submerge completely under water as it is not submersible waterproof.




CHARGING




The magnetic charging port is located on the back of the product, near the handle. When the product is charging, the indicator light will start blinking and once charging is complete, the light will glow steady. Full charge time is approximately 70 minutes. Run time is approximately 60 minutes.









FUNCIONES

Mantenga presionado el botón  durante 2 segundos para encender y apagar. El botón de encendido se iluminará una vez que el producto esté encendido.

Haga clic en el botón del ícono  para recorrer los 5 modos de vibración del punto G que vienen aquí. La luz del botón  parpadeará cada vez que cambie el modo. Mantenga presionado el botón  durante 2 segundos para desactivar los modos de vibración del punto G que vienen aquí.

Haga clic en el botón  para recorrer los 10 modos de vibración del clítoris. La luz del botón  parpadeará cada vez que cambie el modo. Mantenga  presionado el botón durante 2 segundos para apagar las vibraciones del clítoris.




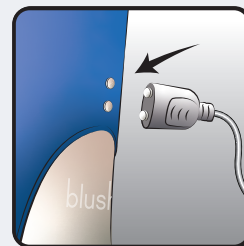
CUIDADO Y LIMPIEZA

Utilizamos sólo la mejor silicona. Limpiar con agua y jabón antes y después de cada uso. Seque con un paño suave y limpio. La silicona no es porosa y es fácil de limpiar. Recomendamos utilizar lubricantes híbridos o a base de agua con este producto. Este producto es resistente a salpicaduras IPX6. No lo sumerja completamente bajo el agua ya que no es sumergible a prueba de agua.




CARGANDO




El puerto de carga magnético se encuentra en la parte posterior del producto, cerca del asa. Cuando el producto se esté cargando, la luz indicadora comenzará a parpadear y una vez que se complete la carga, la luz se iluminará de manera constante. El tiempo de carga completa es de aproximadamente 70 minutos. El tiempo de ejecución es de aproximadamente 60 minutos.









LES FONCTIONS

Appuyez et maintenez le bouton  pendant 2 secondes pour allumer et éteindre. Le bouton d'alimentation s'allumera une fois le produit allumé.

Cliquez sur le bouton de l'icône  pour parcourir les 5 modes de vibration du point G. Le voyant du bouton  clignote à chaque fois que vous changez de mode. Maintenez le bouton  enfoncé pendant 2 secondes pour désactiver les modes de vibration du point G.

Cliquez sur le bouton  pour parcourir les 10 modes de vibration clitoridienne. Le voyant du bouton  clignote à chaque fois que vous changez de mode. Maintenez le bouton  enfoncé pendant 2 secondes pour désactiver les vibrations clitoridiennes.




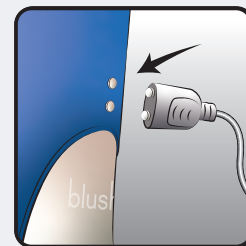
ENTRETIEN ET NETTOYAGE

Nous utilisons uniquement le meilleur silicone. Nettoyer avec de l'eau et du savon avant et après chaque utilisation. Séchez avec un chiffon doux et propre. Le silicone est non poreux et facile à nettoyer. Nous vous recommandons d'utiliser des lubrifiants à base d'eau ou hybrides avec ce produit. Ce produit est résistant aux éclaboussures IPX6. Ne pas immerger complètement sous l'eau car il n'est pas étanche.







MISE EN CHARGE




Le port de charge magnétique est situé à l'arrière du produit, près de la poignée. Lorsque le produit est en charge, le voyant commence à clignoter et une fois la charge terminée, le voyant reste allumé en continu. Le temps de charge complète est d'environ 70 minutes. La durée d'exécution est d'environ 60 minutes.

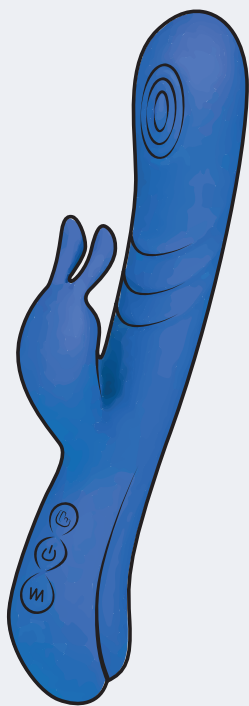


功能

按住  按钮 2 秒可打开和关闭电源。产品打开后, 电源按钮就会亮起。

单击  按钮可循环 5 种 G 点扣动功能。每次更改功能时,  按钮灯都会闪烁, 按住  按钮 2 秒可关闭 G 点扣动功能。

单击  按钮可循环显示 10 种阴蒂振动模式。每次更改模式时  按钮灯都会闪烁。按住  按钮 2 秒钟可关闭阴蒂振动。



保养和清洁

我们只使用最好的硅胶。每次使用前后用肥皂和水清洁。用柔软干净的布拍干。硅胶无孔且易于清洁。我们建议对该产品使用水基或混合润滑剂。本产品具有 IPX6 防溅等级。请勿完全浸入水中, 因为它不防水。

充电

磁性充电端口位于产品背面靠近手柄的位置。产品充电时, 指示灯将开始闪烁, 充电完成后, 指示灯将常亮。充满电时间约为 70 分钟。运行时间约为 60 分钟

