

FUN
FACTORY

A GUIDE TO
incredible sex
WITH A G5 DUAL
ACTION VIBE



1. UNLOCK THE FUN!



Press for half a second to remove travel lock

2. CHARGE!

Hello, sexy!

You hold the key to blended clit and G-spot (or prostate and perineum!) orgasms. This manual will get you started with must-knows and hot tips about your new toy. So, let's meet your dual action vibe!



For more languages, check:
www.FUNFACTORY.com/manuals

Wash me! Lube me up!





Wash before and after every use, including the first. Use unscented soap or toy cleaner. Your toy is 100% waterproof. Don't forget water-based lube!





Butt safe for
butt FUN!

CLEA
PLA

Play with me!

To turn on, press  for half a second.
For higher speeds or patterns, click .
For lower speeds or to return to steady vibration, click .
To turn off, click .

To save your favorite setting, hold down  until the toy buzzes twice.
To reset it, hold down  until the toy buzzes five times.

CAN
AY





Power me!

Plug the USB Magnetic Charger into a USB outlet. If the top glows red, it's connected to power.

Connect the end of the charger to the magnetic points at the base of your toy. Your vibe gets:

- 6-8 hours initial charge
- Up to 60 minutes play per charge

CHARGE
REPEAT

Take me with you!

For worry-free travel, just activate the travel lock!

To lock: Press ● and **FUN** simultaneously.

To unlock: Press ● and **FUN** simultaneously.

In both cases, the buttons will blink and the unit will buzz briefly.



WHAT'S NEXT?

Love your vibe and can't wait to try another toy?
We think it pairs well with...



BE-ONE

Make every touch incredible with a vibe that fits effortlessly between your fingers.



TIGER

Want some texture with your rumbling vibration? Try this flexible toy for rippling pleasure.

Flirt or Dare

SET THE STAGE



1. Grab a coin.
2. Set the mood. (Lighting is everything!)
3. Turn off your phone and turn on the music.

LET'S PLAY!

1. Choose the prize you want if you win.
2. Have a staring contest to see who goes first.
3. On your turn, flip the coin.
Heads = Flirt, Tails = Dare
4. Your partner picks your Flirt or Dare and reads it to you.



The winner is the first person to complete **either 3 Dares or 5 Flirts.**



PRIZES

- Winner gets oral every night this week.
- Winner gets a luxurious post-sex bubble bath + sparkling beverage.
- Loser starts the session off by seductively undressing the winner.
- Loser draws a majestic portrait of the winner's genitals.
- Loser writes a detailed thank-you note for the sex you have today.

FLIRT QUESTIONS

- If you had to choose, what's sexier: my scent or my taste?
- Describe a role play scenario we could play out with our new toy.
- Where is someplace you've never had sex before but want to?
- Would you rather I covered you with whipped cream or honey?
- Would you rather have sex for an appreciative audience or be the voyeur?

REMEMBER: consent is not only important but also sexy! Make sure you both agree to these flirts and dares or make up your own!



DARE TASKS

- Stand or sit back-to-back with me. Touch yourself and let me listen.
- I get to pick where to use the vibe on you for 30 seconds.
- I'll draw something sexy or suggestive on your back. You guess what it is.
- Feed me something by hand.
- Gently massage my scalp while telling me what you're going to do to me later.

Be Playful



Made in Germany

FUN FACTORY GmbH
Am Hohentorshafen 17-19
28197 Bremen · Germany

www.FUNFACTORY.com



CE



A2


















YOUR DUAL ACTION VIBE: ALL THE DETAILS



English

Adult toy made of body-safe silicone. Wash before and after every use, including the first. Use unscented soap or toy cleaner. Toy is 100% waterproof. Don't forget water-based lube!

To turn on, press  for half a second. To turn off, click . Toy has 6 vibration settings in both the shaft and the clitoral extension. To control the shaft, press . To control the extension, press . To save your favorite setting for next time, hold down  until the toy buzzes twice. To reset it, hold down  until the toy buzzes five times. When the battery is low,  will blink softly. To charge, plug the cord into power. The end will glow red. Affix to metallic contacts at the bottom of the toy. If  blinks, the toy is at 33% power or less.  = 66% or less.  = up to 99% charged. Lights out = ready to go. This should take 6-8 hours. Runtime 30-60 min. To activate the travel lock, press and hold  and  for about 0.5 seconds. The toy will buzz briefly. To deactivate, press and hold  and  for about 0.5 seconds. Then, press  to turn it on!

Please note that slight color deviations on the product or packaging are a normal result of production. FUN FACTORY products are not for children and are not medical products. Please recycle the cardboard packaging.

DON'TS

Do not open the toy. Do not use sharp objects on the toy. Do not throw toy or charging cable into fire. Do not leave in direct sunlight. Do not operate or charge the toy if you notice unusual heat build-up, mechanical malfunctions, or abnormalities (discoloration, unusual appearance, deformation). If toy catches fire, do not extinguish with water.

To avoid short-circuiting, do not place the magnetic contact points of the charging cable on metallic surfaces or another magnetic charger. Do not let the charging unit come into contact in water or moisture. Toy must not be operated while charging or with the charging unit (USB Magnetic Charger) attached.

Do not use silicone-based lubricant, oils, or lotions with the toy (including suntan lotion or sunscreen, lip care products, essential oils, coconut oil, and edible oils of all types). Those

can cause irreversible damage to the toy, which is not covered by warranty.

TECHNICAL INFO

Storage and operating temperature 0 °C – 40 °C, -max. surrounding temperature when operating 40 °C. Variable surrounding temperatures (when traveling, for example) could lead to light condensation under certain conditions. Please then wait a few hours until the toy has adapted to the surrounding temperature before operating.

Battery capacity 500 mAh. Min. 200 charging cycles. Stand-by period for the batteries is up to 90 days, then recharge to keep the battery alive. Rechargeable toys should not be stored when not charged. Battery protective circuit prevents overloading or total discharge. With improper handling, the batteries can have an uncontrolled exothermic reaction. If this danger occurs, please take the usual precautions and throw away the toy.


To charge toy, use only the original USB Magnetic Charger. If the operating signal light (LED) on the magnetic charge plug does not light up, unplug and try again. Unplug when















not in use. The magnetic plug (if the LED display is lit) and the area around the toy motor may warm up. The power pack is always short circuit proof, but it may still become warm. The short circuit current capability of the USB port on PC/MAC or laptop depends on the device, so please check the technical specifications before using. A slight heat development can occur!

MAGNETISM

Cards with magnetic strips (i.e. credit cards) may be damaged by contact with the magnetic parts of the toy or the charging plug.

Deutsch

Sextoy aus körperfreundlichem Silikon. Vor und nach jedem Gebrauch, einschließlich des ersten Gebrauchs, gründlich reinigen. Unparfümierte Seife oder CLEANER für Sextoys verwenden. Das Toy ist zu 100 % wasserdicht. Bei Kontakt mit Gleitmitteln auf Kennzeichnung „auf Wasserbasis“ achten. Zum Einschalten eine halbe Sekunde lang auf 

drücken. Zum Ausschalten auf  drücken. Das Toy hat 6 Vibrationseinstellungen sowohl im Schaft als auch in der klitoralen Erweiterung. Um den Schaft zu steuern,  drücken. Um die Erweiterung zu steuern,  drücken. Um eine Lieblingseinstellung für das nächste Mal zu speichern,  gedrückt halten, bis das Toy zweimal vibriert. Um es zurückzusetzen,  gedrückt halten, bis das Toy fünfmal vibriert. Wenn die Batterie schwach ist, wird  blinken. Zum Aufladen des Toys das Kabel an eine Stromquelle anschließen. Ist das Kabel ladebereit, leuchtet das Indikatorlämpchen rot. Nun die Metallkontakte an das Toy anschließen. Wenn  blinkt, ist der Ladestand des Toys bei 33 % oder weniger. Bei  66 % oder weniger. Bei  bis zu 99 %. Sind die Lichter aus ist das Toy komplett geladen. Dies sollte ca. 6 bis 8 Stunden dauern. Laufzeit ca. 30 bis 60 Min. Um die Bewegungssperre zu aktivieren,  und  ca. 0,5 Sekunden lang gedrückt halten. Das Toy vibriert kurz. Zum Deaktivieren  und  ca. 0,5 Sekunden lang gedrückt halten. Drücken Sie dann , um es einzuschalten.

Bitte beachten Sie, dass leichte Farbabweichungen auf dem Produkt oder der Verpackung ein normales Produktions-

ergebnis sind. Dieses Produkt ist nicht für Kinder geeignet und ist kein Medizinprodukt. Bitte stellen Sie eine umweltgerechte Entsorgung der Verpackung sicher und nutzen Sie die entsprechenden Recycling-Möglichkeiten.

DON'TS

Öffnen Sie das Sextoy nicht und verwenden Sie im direkten Umgang keine scharfen Gegenstände. Toy oder Ladekabel nicht ins Feuer werfen. Nicht direktem Sonnenlicht aussetzen. Nutzen oder laden Sie das Sextoy nicht, wenn Sie eine ungewöhnliche Wärmeentwicklung, mechanische Fehlfunktionen oder andere Auffälligkeiten bemerken (Verfärbung, ungewöhnliches Aussehen, Verformung). Falls das Toy Feuer fängt, nicht mit Wasser löschen. Sollte das Toy Feuer fangen, nicht mit Wasser löschen. Zur Vermeidung eines Kurzschlusses die Magnetkontakte des Ladekabels nicht auf Metalloberflächen oder ein anderes Magnetladegerät legen. Das Ladegerät nicht mit Wasser oder Feuchtigkeit in Kontakt kommen lassen. Das Toy darf nicht benutzt werden, während es lädt oder das USB-Magnetladekabel an-

geschlossen ist. Kein Gleitmittel auf Silikonbasis, keine Öle oder Lotionen mit dem Toy verwenden (inkl. Bräunungs-lotion oder Sonnencreme, Lippenpflegeprodukte, essentielle Öle, Kokosöl und essbare Öle aller Art). Diese können irreversible Schäden am Sextoy verursachen, die nicht von der Garantie abgedeckt sind.

TECHNISCHE INFORMATIONEN

Die Aufbewahrungs- und Betriebstemperatur liegt bei 0 °C – 40 °C. Die zulässige maximale Umgebungstemperatur während des Reisens beträgt 40 °C. Schwankende Umgebungstemperaturen (z. B. beim Reisen) können unter bestimmten Bedingungen zu leichter Kondensation führen. Warten Sie in diesem Fall bitte einige Stunden, bevor Sie es verwenden, damit sich das Toy an die Umgebungstemperatur anpasst.

Batteriekapazität 500 mAh. Mindestens 200 Ladezyklen. Die Standby-Zeit für die Batterien beträgt bis zu 90 Tage, danach müssen Sie diese wieder aufladen, damit die Batterie funktionsfähig bleibt. Wiederaufladbare Toys sollten








nicht aufbewahrt werden, wenn sie nicht aufgeladen sind. Die Schutzschaltung der Batterie verhindert eine Überlastung oder vollständige Entladung. Bei unsachgemäßer Handhabung kann es zu einer unkontrollierten exothermen Reaktion der Batterien kommen. Sollte dieser Schaden eintreten, treffen Sie bitte die üblichen Vorsichtsmaßnahmen und entsorgen Sie das Toy.

Verwenden Sie zum Aufladen des Toys nur das originale USB-Magnetladegerät. Wenn die Betriebsanzeige (LED) am magnetischen Ladestecker nicht leuchtet, ziehen Sie den Stecker aus und versuchen Sie es erneut. Ziehen Sie den Netzstecker aus, wenn Sie das Gerät nicht benutzen. Der magnetische Stecker (wenn die LED-Anzeige leuchtet) sowie der Bereich um den Motor des Toys können sich erwärmen. Das Netzteil ist stets gegen Kurzschlüsse gesichert, kann sich aber trotzdem erwärmen! Die Kurzschlussfestigkeit des USB-Anschlusses an PC/MAC oder Laptop hängt vom Gerät ab, daher sollten Sie sich vor der Verwendung über die technischen Daten informieren. Es kann zu leichter Wärmeentwicklung kommen.

MAGNETISMUS

Karten mit Magnetstreifen (z. B. Kreditkarten) können bei Kontakt mit den Magneteilen des Toys oder dem Ladestecker beschädigt werden.

Français

Jouet pour adultes fabriqué en silicone sans danger pour le corps. Laver avant et après chaque utilisation, y compris la première. Utiliser un savon non parfumé ou un produit nettoyant pour sex-toy. Le jouet est étanche à 100 %. Ne pas oublier d'utiliser du lubrifiant à base d'eau! Pour mettre en marche, appuyer sur  pendant 0,5 seconde. Pour éteindre, appuyer sur . Le sex toy dispose de 6 modes de vibration, qu'il s'agisse du manche ou de l'extension pour le clitoris. Pour contrôler le manche, appuyer sur . Pour contrôler l'extension, appuyer sur . Pour sauvegarder la configuration favorite, appuyer et maintenir enfoncé le bouton  jusqu'à ce que le sex toy vibre deux fois. Pour le réinitialiser, appuyer et maintenir enfoncé le bouton  jusqu'à ce que le sex toy vibre cinq fois. Lorsque les piles sont pratiquement usées, le bouton 

clignote lentement. La base émet une lumière rouge. Placer les fiches métalliques sous le sex toy sur la base. Si ● clignote, le sex toy est chargé à 33 % ou moins. ● = 66 % ou moins. ● FUN = chargé jusqu'à 99 %. Pas de lumière = prêt à être utilisé. Durée de fonctionnement : entre 30 et 60 min. Pour activer le verrouillage de transport, appuyer simultanément et maintenir enfoncés ● et ● FUN, pendant environ ½ seconde. Puis appuyer sur ● FUN pour mettre l'appareil en marche !

À NE PAS FAIRE

Ne pas ouvrir le sex toy. Ne pas utiliser d'objets tranchants sur le sex toy. Ne pas mettre le sex toy, ni le cordon de recharge, au feu. Ne pas exposer directement au soleil. Ne pas utiliser, ni recharger le sex toy si vous remarquez une accumulation de chaleur inhabituelle, des défaillances mécaniques ou des anomalies (décoloration, aspect inhabituel, déformation). Si le sex toy prend feu, ne pas l'éteindre avec de l'eau.

Afin d'éviter tout court-circuit, ne pas placer les fiches ma-

gnétiques du cordon de recharge sur des surfaces métalliques, ni sur un autre chargeur magnétique. Ne pas laisser le chargeur entrer en contact avec de l'eau, ni avec de l'humidité. Le sex-toy ne doit pas être utilisé pendant qu'il est en train d'être rechargé, ni lorsqu'il est connecté au chargeur (chargeur USB fourni).

Ne pas utiliser de lubrifiant, d'huile, ni de lotion à base de silicone (y compris un écran solaire, un baume pour les lèvres, des huiles essentielles, de l'huile de coco ou des huiles alimentaire) avec ce sex toy.

Ces produits pourraient entraîner des dommages irréversibles qui ne seraient alors pas couverts par la garantie.

INFORMATIONS TECHNIQUES

Température de stockage et de fonctionnement : 0 °C à 40 °C. Température ambiante maximum en fonctionnement: 40°C. Des températures environnantes variables (par exemple lors de déplacements) peuvent générer une condensation légère sous certaines conditions. Attendre quelques heures jusqu'à ce que le jouet se soit adapté à la température ambiante avant utilisation. Capacité de la batterie :

température ambiante et avant utilisation. Capacité de la batterie : 500 mAh. Min. 200 cycles de charge. La batterie peut rester inutilisée pendant une période d'environ 90 jours environ, après quoi il faudra la recharger pour assurer sa pérennité. Les sex toys rechargeables ne doivent pas être stockés lorsqu'ils ne sont pas chargés. Le circuit protecteur de la batterie prévient toute surcharge ou une décharge complète. Une mauvaise manipulation peut entraîner une réaction exothermique incontrôlée de la batterie. Si cela se produit, prendre des mesures de précaution et mettre le sex toy au rebut.

Pour charger le sex toy, utiliser uniquement le chargeur magnétique USB original. Si le témoin lumineux (LED) de fonctionnement de la prise magnétique ne s'allume pas, débrancher et essayer de nouveau. Débrancher en cas de non-utilisation. La température de la prise magnétique (si la LED est allumée) et de la zone proche du moteur du sex toy peut augmenter légèrement. L'appareil est toujours protégé contre les courts-circuits, mais il est quand même susceptible de chauffer. La capacité actuelle de court-circuit du port







USB sur un PC/MAC ou un portable dépend de l'appareil: vérifier les spécifications techniques avant utilisation. Une légère augmentation de la température peut survenir!



MAGNÉTISME





Des cartes munies de puces magnétiques (p. ex., des cartes de crédit) peuvent être endommagées lorsqu'elles entrent en contact avec les pièces magnétiques du sex toy ou de la prise de charge.






Español

Juguete para adultos hecho de silicona segura para el cuerpo. Lavar antes y después de cada uso, incluida la primera vez. Usar jabón sin perfume o un limpiador de juguetes. El juguete es 100 % impermeable. ¡No te olvides del lubricante a base de agua!

Para encender, presiona  durante medio segundo. Para apagarlo, haz clic en . El juguete tiene 6 configuraciones de vibración tanto en el eje como en la extensión para estimulación del clítoris. Para controlar el eje, presiona . Para controlar la extensión, presiona . Para guardar tu

configuración favorita, mantén presionado  hasta que el juguete suene dos veces. Para restablecerlo, mantén presionado  hasta que el juguete suene cinco veces.

Cuando la batería tenga poca carga,  parpadeará levemente. Enchufa el cable a la toma de corriente para cargarlo. El extremo se iluminará de color rojo. Fíjalo a los contactos metálicos en la parte inferior del juguete. Si  parpadea, el juguete tiene una batería del 33 % o menos.  = 66 % o menos.  = hasta un 99 % de carga. Luces apagadas = listo para funcionar. Esto debería tardar de 6 a 8 horas. Tiempo de ejecución de 30-60 min.

Para activar el bloqueo de viaje, mantén presionado  y  durante aproximadamente 0,5 segundos. El juguete zumbará brevemente. Para desactivarlo, pulsa y mantén pulsado  y  durante aproximadamente 0,5 segundos. ¡Luego, pulsa  para encenderlo!

Ten en cuenta que los leves cambios de color en el producto o embalaje son consecuencias normales de la elaboración. Los productos FUN FACTORY no son para niños ni son productos médicos. Por favor, recicla el embalaje de cartón.

QUÉ NO HACER

No abras el juguete. No utilices objetos afilados en el juguete. No tires al fuego el juguete o el cable para cargar. No lo dejes expuesto directamente a la luz solar. No uses el juguete ni lo cargues si notas una acumulación de calor anómala, un mal funcionamiento mecánico o anomalías (decoloración, aspecto inusual o deformación). Si el juguete se incendia, no lo apagues con agua.

Para evitar cortocircuitos, no pongas los puntos de contacto magnéticos del cable de carga en superficies metálicas ni en otro cargador magnético. No dejes que la unidad de carga entre en contacto con agua o humedad. No se debe utilizar el juguete mientras se está cargando o está conectado al cargador magnético USB.

No uses aceites, lociones ni lubricantes a base de silicona con el juguete (como protectores solares o bronceadores, productos para el cuidado labial, aceites esenciales, aceites de coco o aceites comestibles de cualquier tipo). Estos pueden causar daños irreversibles en el juguete que no cubre la garantía.

DATOS TÉCNICOS

Temperatura de almacenamiento y funcionamiento de 0 °C a 40 °C. La temperatura ambiente máxima durante su uso es de 40 °C. Las temperaturas ambiente variables (por ejemplo, cuando se viaja) podrían provocar una leve condensación en determinadas condiciones. Espera unas horas hasta que se haya adaptado el juguete a la temperatura ambiente antes de utilizarlo.

Capacidad de la batería de 500 mAh. Min. 200 ciclos de carga. El período de espera para las pilas es de hasta 90 días. Luego, recárgalas para mantener la batería viva. Los juguetes recargables no se deben guardar cuando no estén cargados. El circuito de protección de la batería evita la sobrecarga o descarga total. Si no se usan de forma adecuada, las pilas pueden tener una reacción exotérmica descontrolada. Si se produce esta situación, toma las precauciones habituales y tira el juguete.

Para cargar el juguete, utiliza solo el cargador magnético USB original. Si no se enciende la luz de funcionamiento (LED) del enchufe de carga magnética, desenchufa e intén-

talo de nuevo. Desenchufa el juguete cuando no lo uses. El enchufe magnético (si la pantalla LED está encendida) y el área de alrededor del motor del juguete pueden calentarse. La unidad de alimentación es a prueba de cortocircuitos, pero aun así puede calentarse. La capacidad de corriente del cortocircuito del puerto USB en PC/MAC u en ordenador portátil depende del dispositivo, por lo que debes consultar las especificaciones técnicas antes de usarlo. ¿Puede generarse un poco de calor!







MAGNETISMO





Las tarjetas con tiras magnéticas (p. ej., las tarjetas de crédito) pueden dañarse cuando entren en contacto con las piezas magnéticas del juguete o del enchufe de carga.

Русский язык






Игрушка для взрослых из силикона, безопасного для организма. Мойте до и после каждого использования, в том числе перед первым использованием. Применяйте мыло без отдушек или чистящее средство для игрушек. Игрушка полностью водонепроницаема. Не забывайте

использовать смазку на водной основе!

Для включения нажмите на полсекунды, а затем отпустите кнопку  на. Для выключения нажмите . У игрушки имеется 6 настроек вибрации как для стержня, так и для клиторального выступа. Для управления настройками стержня нажмите на . Для управления настройками выступа нажмите на . Для сохранения предпочтительных настроек для будущего использования нажмите и удерживайте кнопку , пока игрушка не издаст два жужжащих звука. Для сброса нажмите и удерживайте кнопку , пока игрушка не издаст пять жужжащих звуков.

Когда аккумулятор разряжен, кнопка  медленно мигает. Для зарядки подключите шнур питания к электросети. Конец будет светиться красным цветом. Прикрепите к металлическим контактам в нижней части игрушки. Если  мигает, заряд аккумулятора игрушки равен 33% или менее. Если горит , заряд аккумулятора 66% или менее. Если горит , заряд аккумулятора 99% или менее. Индикаторы не горят =

игрушка готова к работе. Зарядка занимает 6–8 часов. Время работы 30–60 минут.

Для включения блокировки хода одновременно нажмите  и  на 0,5 секунд. Игрушка издаст короткий жужжащий звук. Для выключения одновременно нажмите  и  примерно на 0,5 секунд. Затем нажмите  для включения!

Обратите внимание, что незначительные отличия цвета изделия или упаковки являются нормальным отклонением в процессе производства. Продукты FUN FACTORY не предназначены для детей и не являются медицинскими изделиями. Картонную упаковку следует утилизировать в мусоре, предназначенном для вторичной переработки.

ТЕХНИКА БЕЗОПАСНОСТИ

Не вскрывайте игрушку. Не прикасайтесь к игрушке острыми предметами. Не бросать игрушку или зарядный кабель в огонь. Не оставляйте игрушку под прямыми солнечными лучами. Не используйте и не заряжайте игрушку, если вы заметили необычный

от нормы (обесцвечивание, необычный внешний вид или деформация). Если игрушка загорится, не тушите ее водой.

Во избежание короткого замыкания не прикасайтесь магнитными контактами зарядного кабеля к металлическим поверхностям или другому магнитному зарядному устройству. Не подвергайте зарядное устройство воздействию воды или влаги. Игрушку нельзя эксплуатировать во время зарядки или с подсоединенным магнитным зарядным USB-устройством.

Не смазывайте игрушку силиконовой смазкой, маслами или лосьонами (в том числе лосьоном для загара или солнцезащитным кремом, продуктами по уходу за губами, эфирными маслами, кокосовым маслом и пищевыми маслами всех видов). Это может привести к необратимому повреждению игрушки, на которое не распространяется гарантия.

ТЕХНИЧЕСКИЕ ХАРАКТЕРИСТИКИ

Температура хранения и рабочая температура: от 0 °С до 40 °С. Максимальная температура окружающей среды при эксплуатации игрушки — 40 °С. Перепады температуры окружающей среды (например, во время поездки) могут привести к незначительной конденсации влаги при определенных условиях. В такой ситуации до включения игрушки подождите несколько часов, пока температура игрушки не сравняется с температурой окружающей среды.

Емкость аккумулятора — 500 мАч. Минимальное количество циклов зарядки — 200. Период нахождения аккумулятора в режиме ожидания составляет примерно шесть месяцев, после чего его нужно подзарядить для поддержания его работоспособности. Игрушки с аккумуляторами не следует хранить незаряженными. Схема защиты аккумулятора предотвращает перегрузку и полный разряд. При неправильном обращении в аккумуляторе может возникнуть неконтролируемая экзотермическая реакция. При возникновении такой опасной ситуации примите обычные меры

предосторожности и утилизируйте игрушку.

Для зарядки игрушки используйте только оригинальное магнитное зарядное USB-устройство. Если индикатор работы (светодиод) на штепселе магнитного зарядного устройства не загорается, отключите устройство и повторите попытку. Отключайте игрушку от сети, когда она не используется. Магнитный штепсель (если горит светодиод) и зона вокруг двигателя игрушки могут нагреваться. Блок питания снабжен постоянной защитой от короткого замыкания, но все же может нагреваться. Предельная допустимая мощность токов короткого замыкания USB-порта на ПК/MAC или ноутбуке зависит от конкретного устройства. Поэтому ознакомьтесь с его техническими характеристиками перед использованием. Возможно незначительное тепловыделение.







РАЗМАГНИЧИВАНИЕ





Возможно повреждение карт с магнитными полосами (например, кредитных карт) при контакте с магнитными

частями игрушки или зарядным штепселем.

简体中文

本成人玩具采用对人体安全的硅胶制成。每次使用前后都请清洗，包括首次使用。请使用无香型肥皂或玩具清洁剂。玩具100%防水。不要忘记水基润滑油！

若要开启，按住  半秒。若要关闭，点按 。玩具的主轴和阴蒂外延部都有六种震动设置。要控制主轴，按 ，要控制外延部，按 。要为下次使用保存你最喜欢的设置，按住  直到玩具蜂鸣两次。要重置，按住  直到玩具蜂鸣五次。

电量低时， 会柔和地闪烁。若要充电，请将电源线插入电源。末端将会发出红光。贴在玩具末端的金属触点上。如果  闪烁，则玩具的电量为33%或更低。如果  闪烁，则电量不超过66%。如果  闪烁，则电量不超过99%。如果所有灯灭，则玩具充满电。充电过程应需要6-8个小时。运行时间为30-60分钟。

要启动旅行锁，同时按住  和  约半秒。玩具会短暂蜂鸣。要解锁：同时按住  和  约半秒。然后按  启动！

请注意，产品或包装上的轻微色差是生产过程的正常结果。FUN FACTORY产品不适合儿童，也不是医疗产

结果。FUN FACTORY产品不适合儿童，也不是医疗产品。请回收处理纸盒包装。

禁止事项

不要打开玩具。不要在玩具上使用尖锐物体。不要将玩具或充电线投入火中。避免阳光直射。如果发现异常的热量积聚、机械故障或异常（变色、外观异常、变形），请勿操作或为玩具充电。如果玩具着火，请勿用水灭火。

为避免短路，请勿将充电线的磁性接触点放在金属表面或其他磁性充电器上。不要让充电装置与水或湿气接触。充电时或连接在充电单元（USB磁性充电器）上时，禁止操作玩具。

请勿在玩具上使用硅基润滑剂、油或乳液（包括防晒乳液或防晒霜、唇部护理产品、精油、椰子油和各种食用油）。这些可能会对玩具造成不可逆转的损坏，但不在保修范围内。

技术信息

储存和操作温度为 0°C 至 40°C 。操作时的最大环境温

度为40° C。环境温度的变化（例如旅行时）可能在某些条件下导致轻微凝结。请等待几个小时，直到玩具适应周围的温度再操作。

电池容量为500毫安。最少200个充电循环。电池的待机时间长达90天，然后再充电以保持电池有电。充电玩具不应该在没充电的情况下收起来。电池保护电路可防止过载或完全放电。如果操作不当，电池可能会发生不受控制的放热反应。如果发生这种危险情况，请采取通常的预防措施，并扔掉玩具。

若要为玩具充电，请仅使用原装USB磁性充电器。如果磁性充电插头上的操作信号灯（LED）没有亮起，请拔下插头并再试一次。不使用时请拔下插头。磁性插头（如果LED显示屏亮起）和玩具电机周围的区域可能会变热。电源组始终防短路，但它仍然可能变热！PC/MAC或笔记本电脑上USB端口的短路电流允许值取决于设备，因此请在使用前检查技术规格。可能会轻微发热！

磁性

带有磁条的卡（即信用卡）在与玩具或充电插头的磁性部件接触时可能会损坏。



www.FUNFACTORY.com/manuals

FUN FACTORY GmbH

Am Hohentorshafen 17-19
28197 Bremen · Germany

www.FUNFACTORY.com



A3